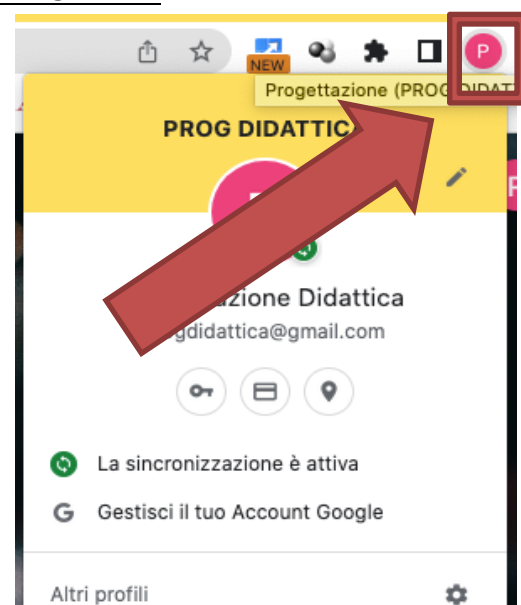
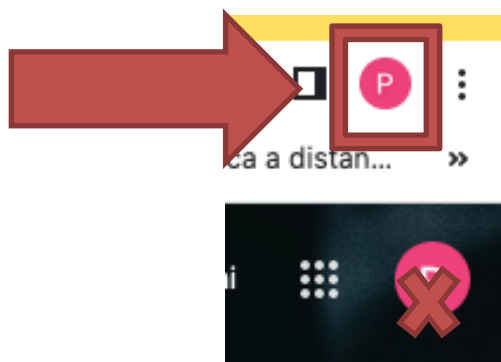


ISTRUZIONI PER ACCEDERE ALL'ACCOUNT ISTITUZIONALE DELL'IC PAPA GIOVANNI XXIII DI PIANELLA – a.s. 2022/23

SI RICORDA DI SCARICARE IL BROWSER "GOOGLE CHROME" GRATUITAMENTE NEL CASO SI NAVIGASSE CON MOZILLA E SAFARI. SCARICANDO GOOGLE CHROME NON AVRETE PROBLEMI.

Qui di seguito si elencano i passaggi da fare:

- 1) Creare account di Google: DOPO ESSERSI SINCERATI DI UTILIZZARE GOOGLE CHROME come browser andare nella pagina Google digitando l'indirizzo www.google.it e cliccare in alto a destra sulla lettera che appare...sicuramente, se si lavora sempre dallo stesso device, c'è l'iniziale del nome. Attenzione perché ci sono 2 LETTERE con la stessa iniziale del vostro nome. Selezionare il **PRIMO** tondo più in alto come da immagine qui a destra.



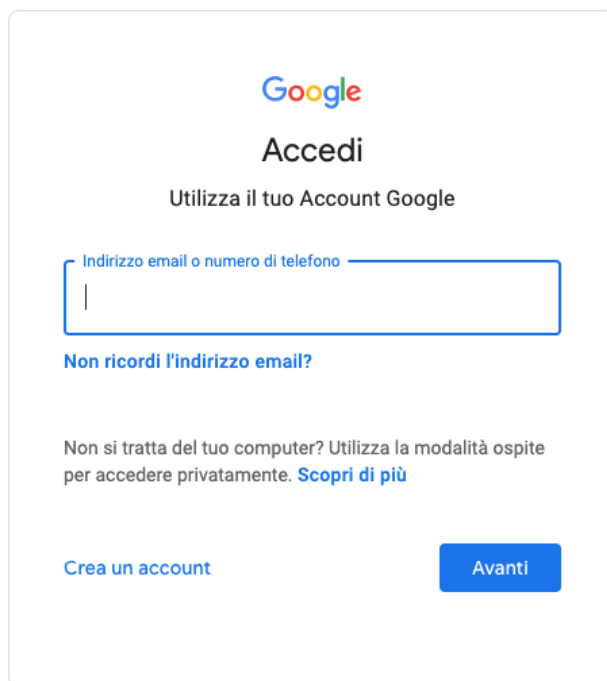
- 2) Cliccando sulla lettera apparirà un elenco di account, se ne avete tanti. In fondo appare: **"aggiungi"**



3) Apparirà questa schermata, cliccate su: "ACCEDI"



- 4) Vi apparirà questa schermata in cui dovrete scrivere il vostro account, tutto minuscolo: nome.cognome@istitutocomprensivopianella.edu.it
- 5) Cliccare su "avanti" ed inserire la password: **pianella23 (tutto minuscolo)**



SUCCESSIVAMENTE MODIFICARE LA PASSWORD INSERENDO UNA PROPRIA PASSWORD PERSONALE

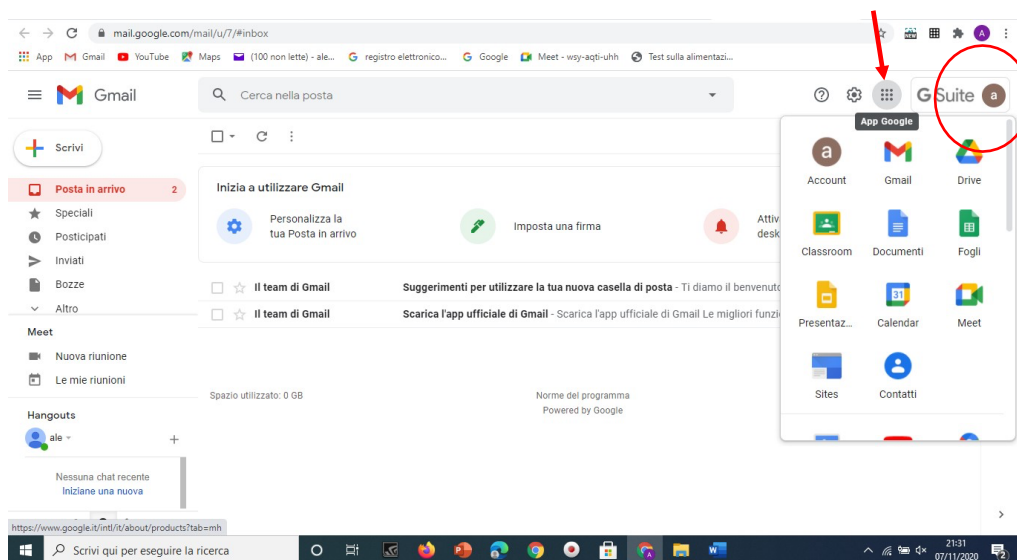
Controllate sempre di essere nel dominio .edu.it per collegarsi a Meet e a tutti i servizi della Google Workspace.

Una volta effettuato l'accesso nel dominio del comprensivo Pianella, entrare nell'app di Classroom ed accettare l'invito ad iscriversi nella classroom che appare sullo schermo.

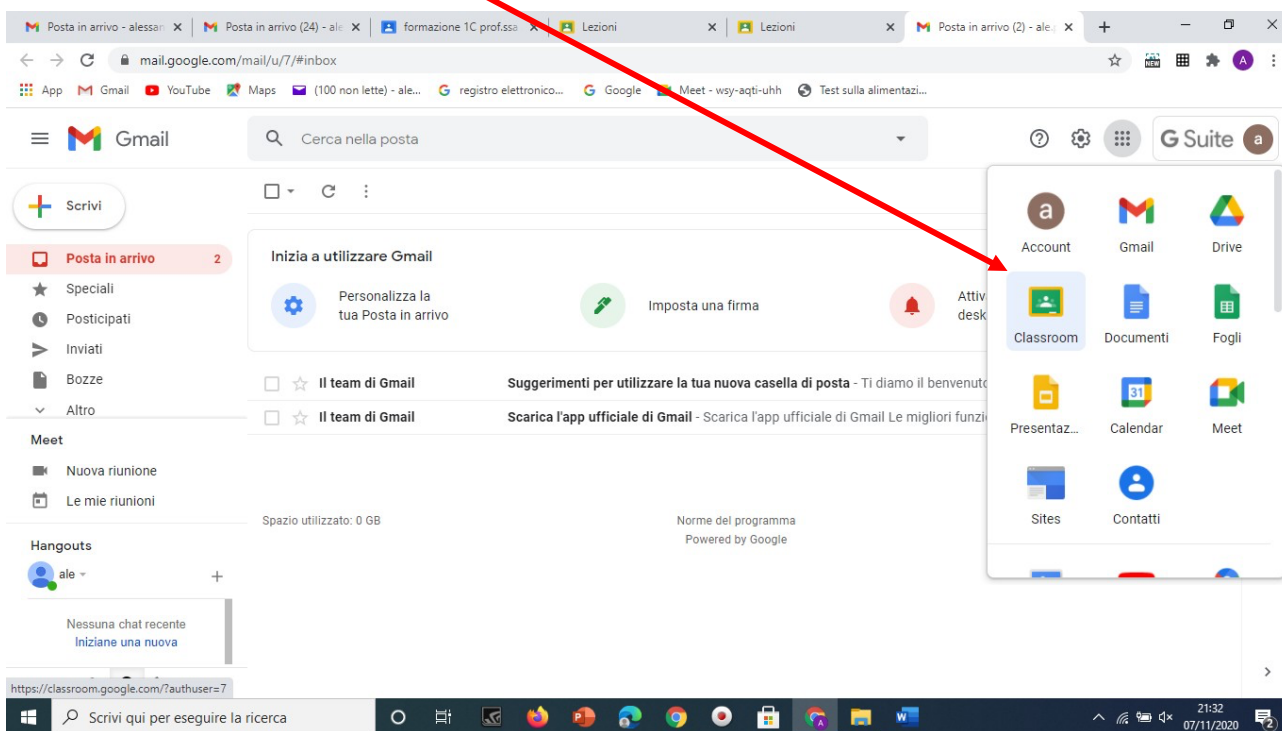
I SINGOLI INVITI DI ACCESSO ALLE CLASSROOM SONO STATI RICEVUTI ANCHE SULLA VOSTRA POSTA ISTITUZIONALE .EDU DI PIANELLA A MENO CHE ABBIATE DISATTIVATO LA RICEZIONE DELLE NOTIFICHE (VEDI CON ATTENZIONE L'ALLEGATO "DISATTIVARE LE NOTIFICHE IN GOOGLE CLASSROOM")

ISTRUZIONI PER ISCRIZIONE AL CORSO DI CLASSROOM

1) ENTRARE CON L'ACCOUNT ISTITUZIONALE E CLICCARE SUI QUADRATINI IN ALTO A DESTRA DELLO SCHERMO



2) CLICCARE SU CLASSROOM



- 3) ACCETTARE L'INVITO come da schermata o cliccando sulla notifica mail giunta sulla vostra posta ISTITUZIONALE .EDU di Pianella

 Da fare  Da correggere  Calendario



Per qualsiasi problema inerente la Google Workspace di Istituto potete contattare il team digitale via mail all'indirizzo: admin@istitutocomprensivopianella.edu.it

*SI RINGRAZIA PER LA COLLABORAZIONE!
Animatore digitale e Team digitale di Istituto*